

СОГЛАСОВАНО

Начальник отдела образования
администрации Колпинского
района Санкт-Петербурга

Руководитель органа управления образованием



(подпись)
Н.Л. Грачева
(Ф.И.О.)

« » _____ 20 г.

УТВЕРЖДАЮ

Заведующий ГБДОУ детский сад
№ 8 Колпинского района СПб

Руководитель образовательной организации




(подпись)
В.И. Цветкова
(Ф.И.О.)

« » _____ 20 г.

СОГЛАСОВАНО

Начальник отдела ГИБДД ОМВД
России по Колпинскому району
г. Санкт-Петербурга

Руководитель органа управления ГИБДД



(подпись)
А.С. Евфорицкий
(Ф.И.О.)

« » _____ 20 г.

ПАСПОРТ

дорожной безопасности образовательной организации
Государственное бюджетное дошкольное образовательное учреждение
детский сад № 8 Колпинского района Санкт-Петербурга

2022 год

Содержание

Пояснительная записка.....	3
Общие сведения.....	3
I. План-схемы образовательной организации (сокращение – ОО).	
1. Район расположения ОО, пути движения транспортных средств и детей (обучающихся).....	5
2. Организация дорожного движения в непосредственной близости от ОО с размещением соответствующих технических средств организации дорожного движения, маршруты движения детей и расположение парковочных мест.....	7
3. Маршруты движения организованных групп детей от ОО в парк УИФК и дому культуры	8
4. Пути движения транспортных средств к местам разгрузки/погрузки и рекомендуемые безопасные пути передвижения детей по территории ОО.....	9
II. Информация об обеспечении безопасности перевозок детей специальным транспортным средством (автобусом).....	10
III. Приложения.....	11

Пояснительная записка

Жизнь и здоровье человека - наивысшая ценность. Если взрослый человек способен нести полную ответственность за свою жизнь, то ребёнку необходима наша помощь в выборе правильных ориентиров, которые способны сохранить его здоровье и жизнь. Одной из составляющих общей безопасности является дорожная безопасность. Особенно тревожно то, что в дорожно-транспортных происшествиях гибнут и получают травмы дети. По данным статистики Госавтоинспекции, именно безответственность и неосторожность родителей чаще всего приводит к трагическим ситуациям на дороге.

Задача нашего детского сада: предупредить и предотвратить детский дорожно-транспортный травматизм, путём реализации мер безопасности, описанных в Паспорте ДБ детского сада. Основной задачей Паспорта ДБ является организация работы в ОО по профилактике детского дорожно-транспортного травматизма всех возрастных категорий детей и передача им знаний о правилах безопасности дорожного движения в качестве пешехода и пассажира транспортного средства и, возможно, будущего автомобилиста (культура вождения).

Общие сведения

Полное наименование: Государственное бюджетное дошкольное образовательное учреждение детский сад № 8 Колпинского района Санкт-Петербурга

Краткое наименование: ГБДОУ детский сад № 8 Колпинского района СПб

Тип образовательной организации: Дошкольная

Юридический адрес: 196643, Санкт-Петербург, пос. Понтонный, ул. Фанерная, д. 3 литер А.

Фактический адрес: 196643, Санкт-Петербург, пос. Понтонный, ул. Фанерная, д. 3 литер А.

Администрация детского сада:

Должность	ФИО	Телефон
Заведующий	Цветкова Вера Ивановна	417-25-88
Старший воспитатель	Егорова Анжела Владимировна	417-25-88

Ответственные работники управляющих организаций:

Организация	Должность	ФИО	Телефон
Ответственные работники муниципального органа образования, должность			
Ответственные от Госавтоинспекции	Гл. инспектор (по пропаганде БДД) ОГИБДД ОМВД России по Колпинскому району г.Санкт-Петербурга	Леонтиева Мария Владимировна	573-05-84
	Инспектор (по пропаганде БДД) ОГИБДД ОМВД России по Колпинскому району г.Санкт-Петербурга	Шукшина Елена Сергеевна	
Руководитель или ответственный работник дорожно-эксплуатационной организации, осуществляющей содержание улично-дорожной сети	Генеральный директор ОАО «Автодор Санкт-Петербург	Исаев Андрей Борисович	465-00-00
Руководитель или ответственный работник дорожно-эксплуатационной организации, осуществляющей содержание технических средств организации дорожного	Директор Санкт-Петербургского государственного казенного учреждения «Дирекция по организации дорожного движения Санкт-Петербурга»	Мушта Валерий Николаевич	241-25-73

Количество обучающихся в детском саду: 88 человек

Наличие уголка по БДД: имеется в каждой группе

Наличие класса по БДД: не имеется

Наличие мест при ОО для велосипедов: не имеется

Наличие автогородка (площадки) по БДД: не имеется

Наличие автобуса в ОО: не имеется

Владелец автобуса: не имеется

Время занятий в ОО:

1-ая смена: 6:30 – 18:30

2-ая смена: –

внеклассные занятия: –

Номера телефонов служб экстренной помощи:

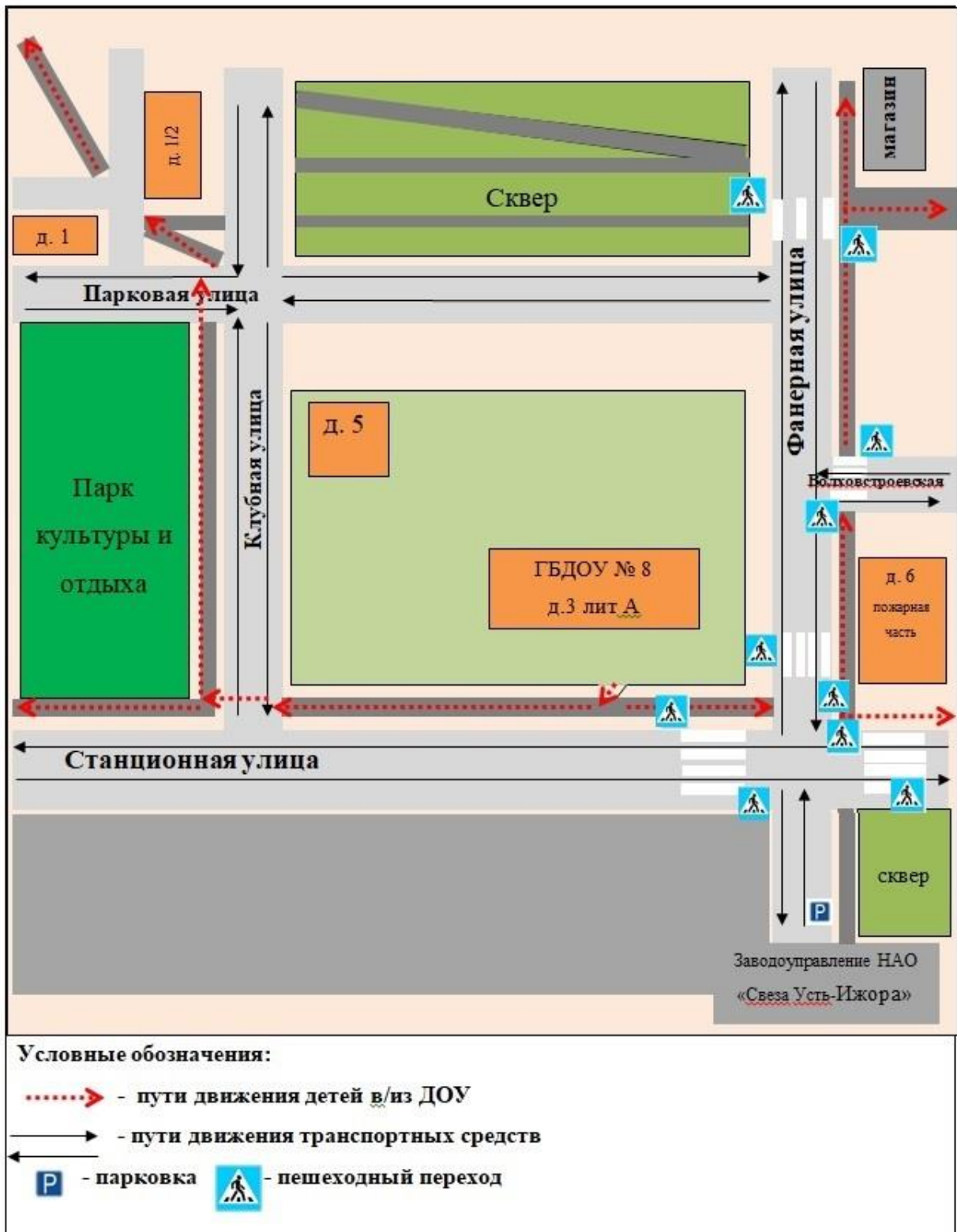
Единый номер вызова экстренных оперативных служб с мобильного телефона	112
Единый номер пожарных и спасателей	01 / 461-65-53
Полиция	02 / 461-02-02
Скорая помощь	03 / 469-36-65
Аварийная газовая служба	04 / 461-70-93
Отдел ГИБДД	469-31-14
Диспетчерская служба Дирекции по организации дорожного движения	576-01-91
Дежурная служба Администрации Колпинского района	576-96-00
Управление по делам ГО и ЧС	461-41-85
Аварийная служба	461-80-20

I. План-схемы ГБДОУ детский сад № 8 Колпинского района СПб

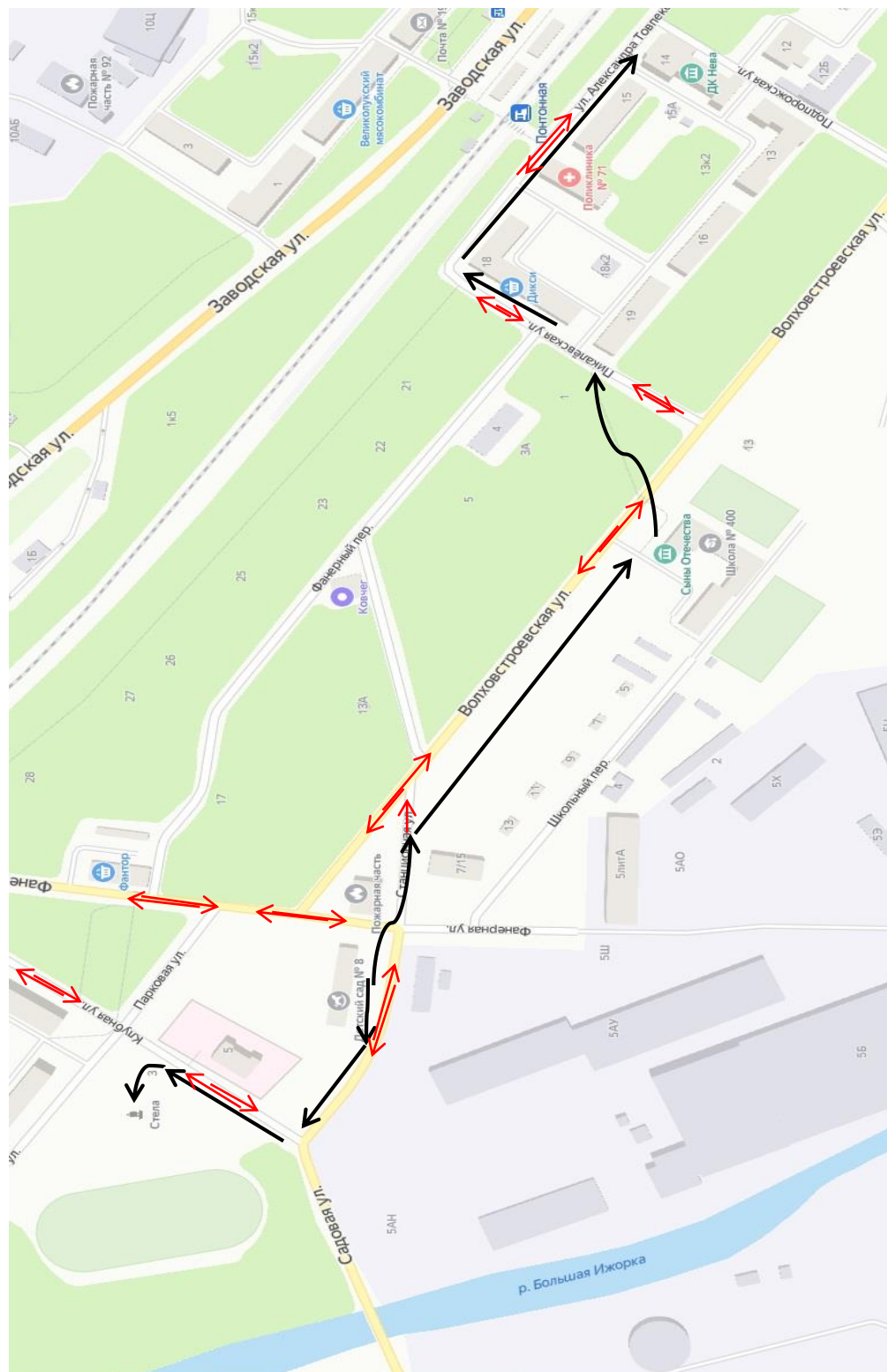
1. Район расположения ОО, пути движения транспортных средств и детей (обучающихся)



2. Схема организации дорожного движения в непосредственной близости от ОО с размещением соответствующих технических средств организации дорожного движения, маршрутов движения детей и расположения парковочных мест.

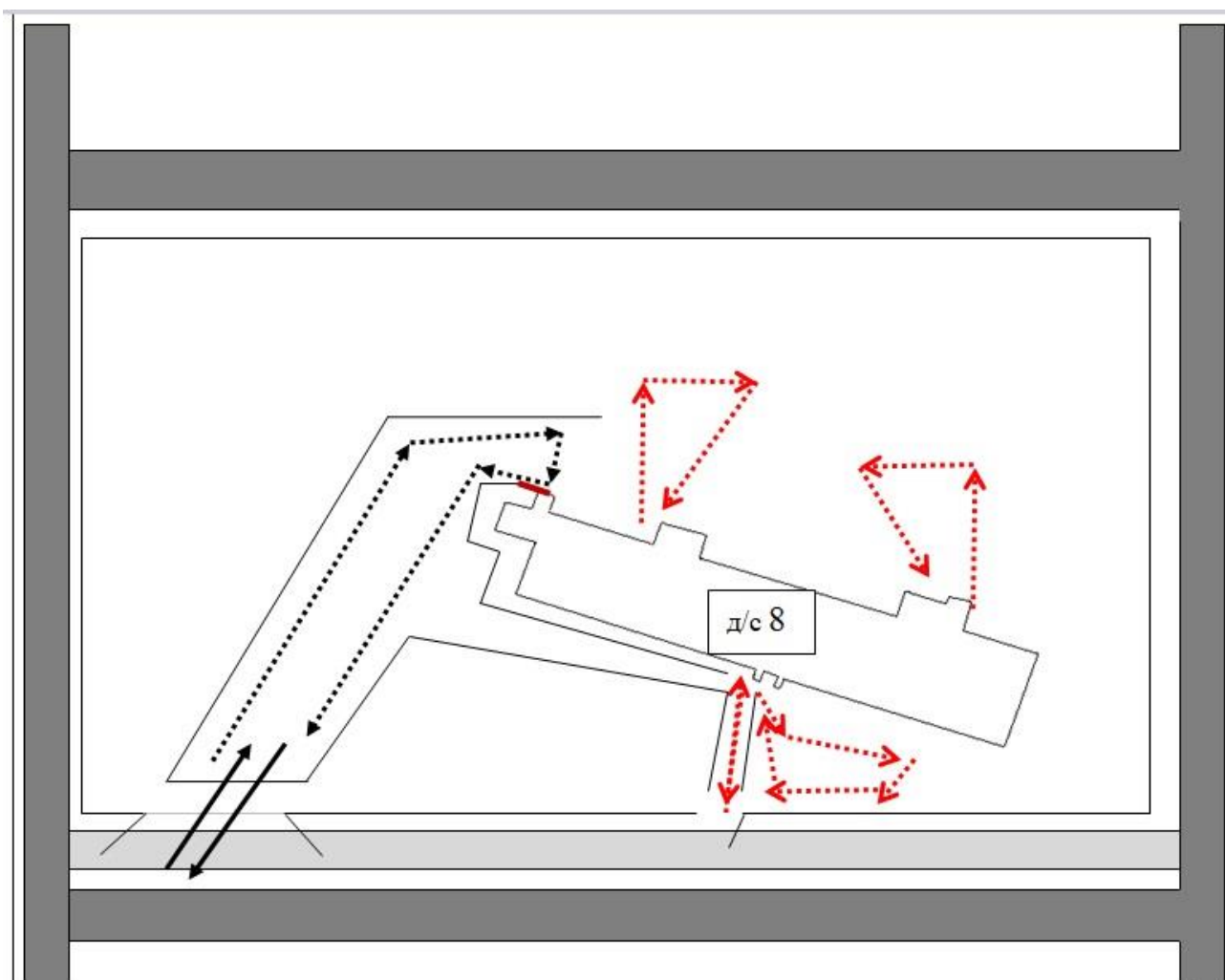


3. Маршруты движения организованных групп детей от ОО к парку УИФК, дому культуры.








- Пути движения детей в парк УИФК и в ДК «Нева»
- ↔ Направление движения автотранспорта

4. Пути движения транспортных средств к местам разгрузки/погрузки и рекомендуемые безопасные пути передвижения детей по территории ОО



Условные обозначения:

-   - въезд/выезд грузовых транспортных средств
-  - пути следования грузового транспорта
-  - место разгрузки
-  - рекомендуемые пути передвижения детей по территории образовательного учреждения

II. Информация об обеспечении безопасности перевозок детей специальным транспортным средством (автобусом).

На балансе ГБДОУ детский сад № 8 Колпинского района СПб автотранспортное средство не состоит (автобус)

III Приложение

Приложение №1

Сведения об изменениях, внесенных в паспорт дорожной безопасности ГБДОУ детский сад № 8 Колпинского района СПб

№	Изменения
1.	Замена ФИО начальника отдела образования
2.	Замена ФИО старшего воспитателя ДОУ
3.	Добавлены пешеходные переходы на Станционной ул. стр. 6-7

Приложение №2

Предложения и замечания контролирующих органов

Дата	Должность	ФИО	Содержание

Приложение №3

План работы ГБДОУ детский сад № 8 Колпинского района СПб по профилактике детского дорожно-транспортного травматизма

Мероприятия	Ответственный
Сентябрь	
Неделя безопасности 05.09-09.09	
Работа с педагогами	
Составление плана работы по профилактике ПДД. Ознакомление педагогов с планом	Старший воспитатель
Консультация для воспитателей: «Современные технологии обучения дошкольников правилам дорожного движения»	Старший воспитатель
Оформление и обновление уголка по ПДД в группах	Воспитатели
Пополнение РППС по ПДД в группах	Воспитатели
Работа с детьми	
Организация и проведение игр, обучающих занятий по ПДД	Воспитатели
Чтение произведений и рассматривание иллюстраций	Воспитатели
Развлечение в рамках недели безопасности по ПДД «Правила соблюдать - в беду не попадать» разновозрастная 5-7 «Помощь Светофорику» разновозрастная 3-5 «Внимание дорога» разновозрастная 4-6	
Работа с родителями	
Оформление информационных стендов для родителей	Старший воспитатель Воспитатели
«Когда ребенок становится жертвой дорожного происшествия» Памятки, буклеты	Заведующий Старший воспитатель Воспитатели
Анкетирование родителей «Изучение отношения родителей к необходимости обучения детей правилам дорожного движения»	Воспитатели
Октябрь	
Работа с педагогами	
Пополнение наглядного и демонстрационного материала для обучения детей ПДД	Старший воспитатель Воспитатели
Разработка памяток для родителей по ПДД «Что должны знать взрослые о правилах безопасного движения»	Старший воспитатель
Работа с детьми	
Организация сюжетно-ролевых игр по ПДД в группах	Воспитатели
Беседы с детьми, чтение литературы, рассматривание иллюстраций	Воспитатели
Работа с родителями	
Изготовление выносного материала на участки групп по ПДД	Воспитатели
Консультация «Необходимость обучения детей культурному поведению на улице»	Воспитатели
Ноябрь	
Работа с педагогами	
Подбор детской художественной литературы по ПДД	Старший воспитатель

Конкурс творческих работ по ПДД «Безопасная дорога и мы»	Воспитатели
Работа с детьми	
Совместная деятельность с детьми по ПДД	Воспитатели
Просмотр мультфильмов, презентаций, обучающих роликов по ПДД	Воспитатели
Работа с родителями	
Оформление информации для родителей «Изучаем вместе с детьми ПДД»	Старший воспитатель
Выставка рисунков по ПДД	воспитатели
Декабрь	
Работа с педагогами	
Изготовление пособий по ПДД	Старший воспитатель
Работа с детьми	
Совместная деятельность с детьми по ПДД	Воспитатели
Организация и проведение игр	Воспитатели
Работа с родителями	
Папки-передвижки по ПДД	Старший воспитатель
Дополнение к оформлению информационного стенда по ПДД в холе для родителей	Старший воспитатель
Январь	
Работа с педагогами	
Оформление выставки в методическом кабинете «Организация работы с детьми по профилактике ДТП»	Старший воспитатель
Работа с детьми	
Проведение экскурсий	Воспитатели
Просмотр презентаций по ПДД	Воспитатели
Работа с родителями	
Советы для родителей «Поведение детей в общественном транспорте»	Воспитатели
Февраль	
Работа с педагогами	
Консультация для воспитателей «Формирование у дошкольников сознательного отношения к вопросам личной безопасности и безопасности для окружающих»	Старший воспитатель
Приобретение плакатов по ПДД	Старший воспитатель
Работа с детьми	
Организация и проведение выставки детского творчества	Воспитатели
Чтение и рассматривание иллюстраций	Воспитатели
Работа с родителями	
Оформление информационного стенда «Автомобильное кресло для детей»	Старший воспитатель
Индивидуальные беседы и консультации по ПДД	Старший воспитатель
Март	
Работа с педагогами	
Пополнение наглядной информации	Старший воспитатель
Проведение инструктажа родителей по ПДД	Старший воспитатель
Работа с детьми	
Организация и проведение игр и викторин в группах	Воспитатели

Чтение произведений и рассматривание иллюстраций	Воспитатели
Работа с родителями	
Консультация для родителей «Обучение детей наблюдательности на улице»	Воспитатели
Апрель	
Работа с педагогами	
Изготовление лепбуков по ПДД	Старший воспитатель
Оперативный контроль «Работа педагога по формированию у детей знаний по ПДД»	Старший воспитатель
Работа с детьми	
Развлечение «Знатоки дорожных правил» Разновозрастная 4-6 Разновозрастная 5-7	Воспитатели, муз.руководитель
Организация и проведение игр по ПДД	Воспитатели
Чтение произведений и рассматривание иллюстраций	Воспитатели
Работа с родителями	
Изготовление атрибутов для группы по ПДД	Воспитатели
Май	
Работа с педагогами	
Анализ работы с детьми и родителями по ПДД	Старший воспитатель
Обобщение опыта работы детского сада по изучению ПДД	Старший воспитатель
Работа с детьми	
Изготовление стендов по ПДД совместно с детьми	Воспитатели
Организация и проведение с/р игр	Воспитатели
Чтение произведений и рассматривание иллюстраций	Воспитатели
Работа с родителями	
Информация для родителей «Безопасное лето»	Старший воспитатель Воспитатели

Приложение №4

Информация об оснащённости учебного процесса для организации работы с детьми по ПДДТТ в ГБДОУ детский сад № 8 Колпинского района СПб

Методическая литература и учебные пособия (автор, год издания, наименование)		Кол-во
1.	Т.Ф. Саулина «Ознакомление дошкольников с ПДД», 2013 Издательство: Мозаика-синтез	3
2.	Гарнышева Т.П «Как научить детей ПДД? Планирование занятий конспекты кроссворды дидактические игры» 2013 Издательство: Детство-Пресс	1
3.	Белая К.Ю. Как обеспечить безопасность дошкольника, 2001 Издательство: «Просвещение»	3
4.	Е.И. Шаланова "Правила безопасности - Дорожного движения"2013 Издательство: Скрипторий	1
5.	Т.Ф.Саулина "Три сигнала светофора" 2008 Издательство: Мозаика-Синтез	3

6.	Р.Б. Стеркина, О.Л. Князева, Н.Н. Авдеева «Основы безопасности детей дошкольного возраста», Издательство: Детство-Пресс	1
7.	Е.А.Романова «Занятия по правилам дорожного движения» 2014 Издательство: Сфера	3
8.	М. Дружинина «Наш друг светофор» 2005 Издательство: <u>Machaon</u>	3
9.	Три сигнала светофора: Дидакт. Игры, сценарии вечеров досуга: Кн. для воспитателя дет. сада: Из опыта работы / В.А. Добрякова, Н.В. Борисова, Т.А. Панина, С.А. Уклонская; Сост. Т.Ф. Саулина. – М.: 1989 Издательство: Просвещение	1
10.	Э.Я. Степанкова «Дошкольникам о правилах дорожного движения» 1978 Издательство: Просвещение	3
11.	Вохринцева С. Дидактический демонстрационный материал «Дорожная безопасность» Издательство: Страна-Фантазий	3
12.	Вохринцева С. Дидактический демонстрационный материал «Дорожная безопасность» Издательство: Страна-Фантазий	3
13.	Горская А.В. Правила - наши помощники Серия демонстрационных картин с методическими рекомендациями по воспитанию и обучению дошкольников безопасному поведению на улицах города. Издательство: <u>Детство-Пресс</u>	1
Настольные игры (наименование, для какого возраста)		
1.	Настольная игра Безопасность на дороге, возраст: 5+	3
2.	Игра настольная. Знаки на дорогах, возраст: 5+	3
3.	Игра "Правила дорожного движения", возраст 5+	3
4.	Игра "Учим дорожные знаки" для детей дошкольного возраста	3
Учебно-игровое оборудование, игровые площадки для занятий в помещениях (переносные знаки, пешеходный переход, светофоры, ролевые накладки и пр.)		
1.	Уголок ПДД	В каждой возрастной группе
2.	Игровой комплект «Азбука дорожного движения»	В каждой возрастной группе
3.	Комплект дорожных знаков и светофор	В каждой возрастной группе
4.	Макет улицы с транспортными средствами	В каждой возрастной группе
5.	Атрибуты для с/р игр с дорожной тематикой	В каждой возрастной группе
6.	Картотеки Д/И и С/Р игр по ПДД	В каждой возрастной группе
Интерактивное оборудование и оснащение (компьютер, проектор, тематические диски и пр.)		
1.	Ноутбук - 3, компьютер -1, проектор - 1, интерактивная доска - 2	
2.	Тематические диски DVD. Уроки тетюшки Совы: Азбука безопасности на дороге	1

Природно-климатические условия и их влияние на безопасность движения.

В непогоду привычная обстановка на дорогах меняется как для водителей транспортных средств так и для участников пешеходного движения. Автомобилист может просто не заметить человека на дороге или увидеть его слишком поздно. К тому же, при использовании пешеходами зонта или капюшона закрывается обзор дороги, вследствие чего автомобиль может быть не замечен. Описание климатических условий по сезонам (пример):

Зима умеренно холодная, с преобладанием облачной погоды. Температура воздуха держится в пределах $-5-13$ градусов $С^{\circ}$, в отдельные периоды понижаясь до $-25 - 30$ градусов $С^{\circ}$. Зачастую темнеет раньше, чем заканчиваются занятия, кружки по всем зданиям ОО. В этот период необходимо напомнить воспитанникам дошкольных учреждений (их родителям) про светоотражающие элементы на верхнюю одежду или ранцы, провести инструктаж по технике безопасности для родителей и детей. Ежемесячно бывают кратковременные оттепели. Осадки выпадают преимущественно в виде снега; во время оттепели - в виде мокрого снега или снега с дождем, в результате чего на дорогах образуется гололед. Переходить улицу в условиях возникновения первого гололеда по дороге от дома к ОО и обратно нужно вдвойне осторожно. Грунт к концу зимы промерзает на глубину до 1 м. Снежный покров сходит к концу марта месяца. При ходьбе пешеходам необходимо быть максимально аккуратными, концентрируя внимания на скользкую поверхность дороги.

В зимнее время необходимы следующие меры по организации безопасного пешеходного движения участников образовательного процесса:

- Очистка дорог, пешеходных переходов от снега и рациональное складирование его на пути к зданиям ОО.
- Предупреждение обледенения дороги, борьба со скользким покрытие дорог.
- Применение дополнительных средств информации для зрительного ориентира пешеходов и водителей (светоотражающие фликеры, браслеты, значки и наклейки для воспитанников и учеников ОО).

Весна прохладная с неустойчивой погодой. Нередки возвраты холодов, во время которых ночная температура опускается ниже 0 градусов $С^{\circ}$. Осадки выпадают преимущественно в виде дождей, местами возможны снегопады. В весеннее время так же можно наблюдать утренние туманы. В последние годы отмечаются жаркие майские дни с температурой воздух, превышающей 25 градусов $С^{\circ}$. В теплую, сухую весеннюю погоду многие обучающиеся добираются до ОО на самокатах и других средствах дорожного передвижения.

Быстро и удобно не будет безопасным без соблюдения правил поведения на улице, по дороге в ОО.

В весенний период необходимы следующие меры по организации безопасного пешеходного движения участников образовательного процесса:

- тематические часы в детском саду на тему: «Организация и проведение игр по ПДД»;

- консультация для родителей: «Обучение детей наблюдательности на улице»;

Лето умеренно теплое. Характерны кратковременные ливни, иногда с грозами. Затяжные морозящие дожди бывают редко. Необходимо напомнить участникам образовательного процесса о важности концентрации внимания на дорогах города. Июнь – август – каникулы – период повышенной опасности на дорогах. Организация профилактических мероприятий по плану ОО.

Осень: в сентябре погода обычно сравнительно теплая и малооблачная; в октябре – прохладная, с преобладанием пасмурной погоды; в ноябре наступает резкое похолодание. Осадки выпадают преимущественно в виде дождей. Несколько осенних дней бывают с туманами. Возникает плохая видимость на дорогах. Пешеходам надо быть особенно внимательными в пасмурные дни.



В Данном документе проширно
17/11/2022
Заведујућим БЛЮУ детски сад № 8
В.И. Цветкова
20.08.2022 год
М.П.

